

ZŠ BÍTOVSKÁ

Magazine



Co jsme zažili v
minulém roce?

Jaké si dáváme
předsevzetí?

A mnoho dalšího!

Co si přečíst tento rok?

OBSAH ČÍSLA

PLÁN NA LEDEN A ÚNOR - STRANA 2

ÚVODEM - STRANA 3

CO JSME ZAŽILI? - STRANA 4 - 7

CO NÁS ČEKÁ? - STRANA 8

PŘEDSEVZETÍ A KDE SE VZALA? - STRANA 9 - 11

DOPORUČENÍ NA KNIHY - STRANA 12 - 19

NEJOČEKÁVANĚJŠÍ FILMY ROKU 2024 - STRANA 20 - 21

TIP NA VÝLET - STRANA 22 - 23

ANKETA - STRANA 24

SOUTĚŽ PRO KREATIVNÍ PISÁLKY - STRANA 25 - 27

ENGLISH FRIENDLY - STRANA 28

RECEPT - STRANA 29 - 31

HÁDANKA - STRANA 32

NÁBOR - STRANA 33

PLÁN NA ÚNOR A BŘEZEN V NAŠÍ ŠKOLE

ÚNOR:

2.2. - POLOLETNÍ PRÁZDNINY

5.2. - 9.2. - JARNÍ PRÁZDNINY

12.2. - ZAČÍNÁJÍ KROUŽKY ZA 2.

POLOLETÍ

13.2. - 25.6. - PLAVÁNÍ 3. A

15.2. - 27.6. - PLAVÁNÍ 3. C

15.2. - 27.6. - PLAVÁNÍ 2. A

26.2. - PLES 9. ROČNÍKŮ

BŘEZEN:

1.3. - DEN OTEVŘENÝCH DVEŘÍ

18.3. - 22.3. - SBĚR PAPIRU

25.3. - VELIKONOČNÍ TRHY


28.3. - 1.4. - VELIKONOČNÍ SVÁTKY 2

Úvodem

Milí žáci, vítám vás jak v novém roce 2024, tak i u zbrusu nového vydání našeho ZŠ Bítovská Magazínu. Věřím, že pro vás nadcházející rok bude úspěšný a že v našem novém magazínu najdete nejen vzpomínky na uplynulé akce, ale i zábavu a třeba nějaké to ponaučení do nového roku 2024.


Kateřina Kubenková

EDITOR - IN - CHIEF



V případě zájmu o spolupráci se školním časopisem, případně vedením vlastní rubriky, se ozvěte na kubenkovakaterina@zsbitovska.cz

UPLÝNULÉ AKCE PROSINEC



Měsíc prosinec byl plný sportovně - vánočních akcí napříč všemi ročníky prvního i druhého stupně.



PIŇATY - ŠPANĚLŠTINA



VÁNOČNÍ DEN V 6.B



VÁNOČNÍ DEN V 8.B



UPLÝNULÉ AKCE PROSINEC



Nechyběly ani netradiční formy výuky a sportovní dny pro první i druhý stupeň.



NETRADIČNÍ VÝUKA DESETINNÝCH ČÍSEL




SPORTOVNÍ DEN 1. STUPEŇ



SPORTOVNÍ DEN 2. STUPEŇ

UPLÝNULÉ AKCE PROSINEC



Všichni jsme v duchu příjemné vánoční atmosféry strávili poslední dny roku 2023.



VÁNOCE V 1.B




VÁNOČNÍ DEN V 3.C



AKCE BOHEMKA

UPLÝNULÉ AKCE PROSINEC



ZPÍVÁNÍ KOLED SE ŠKOLNÍ DRUŽINOU

Program byl velmi bohatý a už se těšíme, co přinesou následující měsíce roku 2024!



VÁNOČNÍ DEN V 3.C



NÁVŠTĚVA MAGNETA EXPERIENCE S 2.A

CO NÁS ČEKÁ?

Během měsíce února jsme si prozatím užili pololetních a jarních prázdnin, během kterých jsme načerpali mnoho sil do druhého pololetí.

V měsíci únoru nás potěšilo (znovu) otevření kroužků na druhé pololetí, které se rozjelo od 12. února.

První stupeň vyrazí na plavání a velkou událostí bude také již tradiční ples žáků devátých tříd, který se uskuteční 26. února.

Měsíc březen nebude o nic méně chudší, ať už co se akcí, či volna týče.

Hned první březnový den nás čeká Den otevřených dveří.

Připomínáme sběr papíru, který se uskuteční v datu od 18.3. do 22.3.

25.3. nám pak děti předvedou své výrobky na Velikonočních trzích kde bude možnost si výtvořky zakoupit a na trhy posléze navazují prázdniny, které nám začínají 28. března.



PŘEDSEVZETÍ a kde se vzala?

Kde se předsevzetí vzala? Co si lidé nejvíc přejí? A jak se k tomu postavit tak, aby to opravdu vyšlo?

Lidé si dávají předsevzetí už od doby bronzové. Podle různých historických zdrojů začala již v době, kdy se Nový rok slavil 1. března, tedy ještě před rokem 700 před naším letopočtem.

Novoroční oslavy se nejvíce rozmohly ve středověku, kdy byly spojovány s uctíváním římského boha Januse, po němž se měsíc leden v angličtině dodnes nazývá January.



A CO SI LIDÉ PŘEJÍ NEJVÍC?



Pořadí je čistě náhodné - až na hubnutí, které je pokaždé číslo 1.

Dále mezi favority patří cvičit, jíst zdravěji, přestat se svými zlozvyky - například kousáním nehtů, ušetřit více peněz, naučit se lépe cizí jazyk, více číst, cestovat, či si najít lásku.



OTÁZKY A ÚKOLY:

1. Zkuste svými slovy vysvětlit, co je to předsevzetí?
2. Dáváte si předsevzetí? Pokud není tajné, tak jaké to je?
3. Jaké nejvtipnější předsevzetí vás napadá?



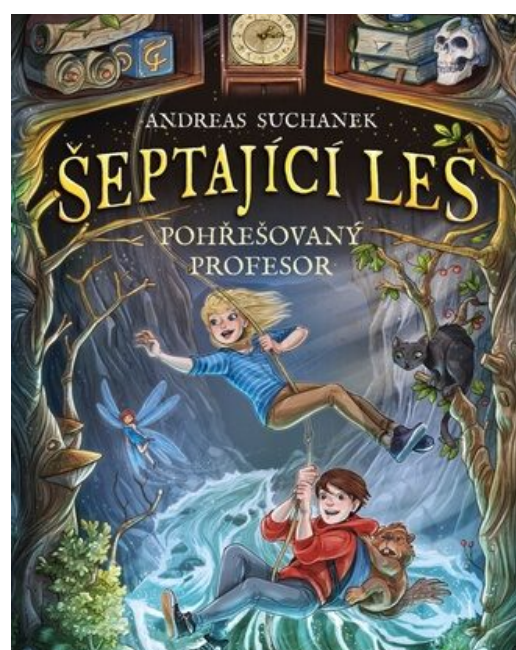


DOPORUČENÍ NA KNIZKY






PRO DĚTI A MLÁDEŽ

Populární knihy roku 2023

Populární knihy pro děti v roce 2023



Populární knihy pro děti v roce 2023

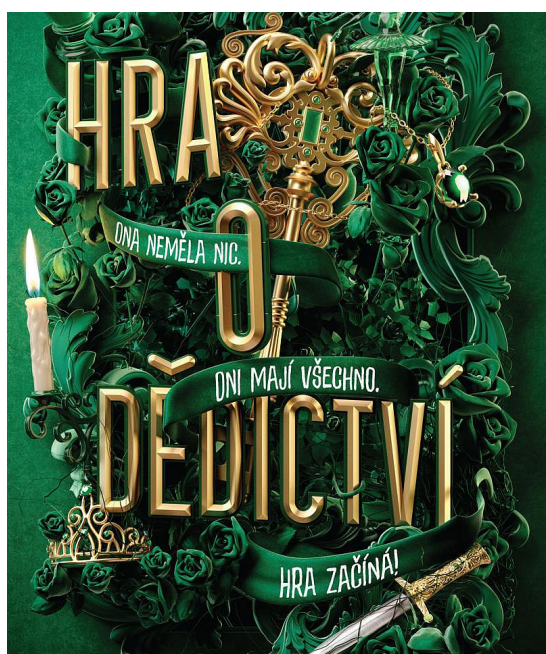

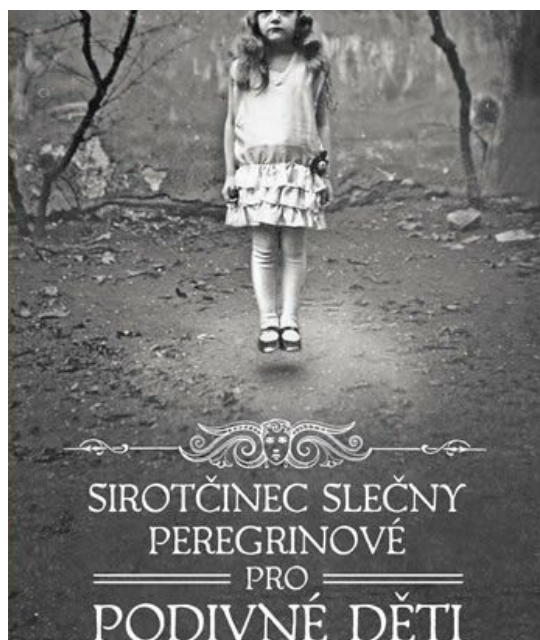


Populární knihy pro děti v roce 2023





1. Petr Brož - Vesmírníček
2. Zuzana Pospíšilová - Kouzelná třída
3. David Walliams - Babička drsňačka
4. Andreas Suchanek - Šeptající les
5. Emilia Dziubakova - Rok v lese
6. David Walliams - Ďábelská zubařka
7. Lukáš Pavlásek - Neuvěřitelně šílené příběhy
8. Linda Chapman - Osudoví kamarádi

Populární knihy pro mládež v roce 2023



Populární knihy pro mládež v roce 2023



Populární knihy pro mládež v roce 2023



1. Ransom Riggs - Sirotčinec slečny Peregrinové
2. Christopher Paolini - Eragon
3. Jennifer L. Barnes - Hra o dědictví
4. Holly Black - Krutý princ
5. J.K.Rowling - Bajky Barda Beedleho
6. Nereida Carrilo - Fake Over
7. Nagabe - Dívka ze země venku
8. Matt Haig - Půlnoční knihovna

OTÁZKY A ÚKOLY:

1. Jaká byla tvoje kniha roku 2023? A proč?
2. Pokud by sis měl vybrat jednoho svého oblíbeného knižního hrdinu, jež by měl být tvým nejlepším kamarádem, který by to byl a proč?
3. Který knižní hrdina by byl naopak tvým nepřítelem?
4. Vem si kus papíru a na něj napiš dopis jedné z postav z knihy, která tě zasáhla nejvíce. Není důležité, zda je to tvůj oblíbenec nebo nikoliv. Napiš mu, čím tě dostal, či naopak rozčílil. Jak by ses na jeho místě zachoval/a ty?
5. Které známé knize bys předělal/a zápletku a jak by pak kniha dopadla? Diskutuj.



10 NEJOČEKÁVANĚJŠÍCH FILMŮ

1. Duna - část druhá
2. Deadpool 3
3. Elio
4. Furiosa - Sága šíleného Maxe
5. Kosmonaut z Čech
6. Gladiator 2
7. Kaskadér
8. Thunderbolts
9. Joker: Folie a Deux
10. V hlavě 2



ROKU 2024

OTÁZKY A ÚKOLY:

1. Jaký byl podle tebe nejpopovedenější film roku 2023? A proč?
2. Jaký je tvůj nejoblíbenější filmový žánr a který žánr naopak není tvůj šálek kávy?
3. Jaký první film, jež si viděl/a si pamatuješ a jaký jsi naopak viděl/a naposled?
4. V rámci mediální, či slohové výchovy si zkuste natočit svůj krátký film. Nezapomeň, že žádný dobrý snímek nesmí postrádat scénář, správné rozdělení rolí, výborné obsazení herců, někoho, kdo se postará o kostýmu, MUA a někoho, kdo to zvládne celé korigovat.



Tip na výlet

PROKOPSKÉ ÚDOLÍ

Prokopské údolí je považováno za jedno z nejkrásnějších míst na území Prahy. A vzhledem k tomu, co nabízí, se není čemu divit.

Prokopské údolí, jehož kaňon dosahuje místy až 70m hloubky, ukrývá pozůstatky života prehistorických zvířat a lidí, nabízí vápencové skály, strašidelné opuštěné lomy a temné jeskyně.

Nejromantičtějším místem Prokopského údolí je malebné skalní jezírko pod vápencovou skálou.

Mezi nejvýznamnější paleontologické naleziště patří Prokopský lom. Těžbou vápence zanikla v roce 1890 původní rarita - 120m dlouhá jeskyně ve skále, kde byly nalezeny zbytky koster mamuta, medvěda, nosorožce, zubra, soba, koně i lva.

Podle pověstí zde sv. Prokop také sváděl boj s ďáblem.

Dalším známým místem, z pohledu geologie, je Mušlovka. Prokopským údolím vede také naučná stezka, která zájemce seznámí se vším, na co zde mohou, či v dávných dobách mohli, narazit.



Otázky a úkoly

1. Vyhledej, jakým způsobem bys ses mohl od nás ze školy, do Prokopského údolí dostat a kolik času by to zabralo. Která cesta je nejvýhodnější?
2. Vyhledej si, kdo byl Joachim Barrande. Co jej pojilo s Českou republikou?
3. Jezírko v Prokopském údolí si zahrálo ve známém filmu. Víš jakém?

POZOR!

CHTĚL BY SES DOVĚDĚT NĚCO O SVÉM
OBLÍBENÉM UČITELI? CHTĚL BYS VĚDĚT JEHO
NEJOBÍBENĚJŠÍ JÍDLO, NEJHORŠÍ FILM, ČI
NEJV TIPNĚJŠÍ HISTORKU, KTERÁ SE MU STALA?
PIŠ NA KUBENKOVAKATERINA@ZSBITOVSKA.CZ,
KDO BY TO MĚL BÝT A PROČ ZROVNA ON, ČI
ONA!

SOUTĚŽ PRO KREATIVNÍ PISÁLKY

Máš v sobě spisovatelského
ducha?

Vidíš svou budoucnost mezi
stránkami knih a tvé nápady
dosahují velikých rozměrů?
Pokud ano, následující strana
je věnována právě tobě - ty,
jejichž příběh bude pln
neočekávaných zvrátů, napětí,
romantiky, či se u něj
zasmějeme, bude mít možnost
jej představit, ať už pod svým
jménem či anonymně, v dalším
čísle!



SOUTĚŽ PRO KREATIVNÍ PISÁLKY

Pokud tě tato nabídka zaujala, bude pro tebe úkol velmi snadný. Vyber si jeden z následujících začátku příběhu a popuť uzdu své fantazie!

Pokud by tě příběhů napadlo více než jeden, není problém - klidně je pošli všechny!

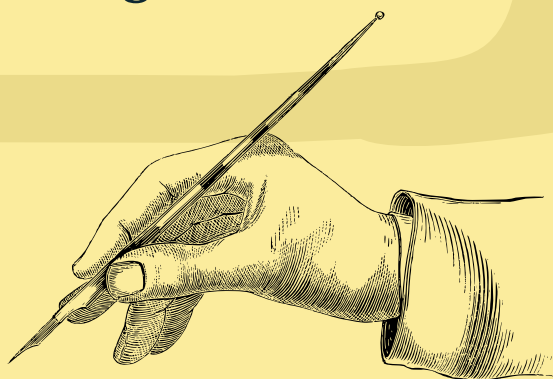
Své výtvary odesílej na kubenkovakaterina@zsbitovska.cz.

Termín odevzdání je do 15. března 2024.



SOUTĚŽ PRO KREATIVNÍ PISÁLKY

1. Ten den vyšel John ven a zjistil, že má v kapse cizí peněženku.
2. Jednoho rána jsem zjistil, že mí rodiče jsou roboti.
3. Obdržel jsem opravdu nepříjemný telefonát.
4. Tomuto příběhu by nikdo neuvěřil, ale přesto se stal.
5. Moje máma o mně neustále dává příspěvky na Instagram.






HELLO!

Are you interested to join us, but in
English language?

No problem, let 's do it!

If you want you can write your own story
as well no matter how long or if you make
a mistake.

Send your story to e-mail
kubenvakovakaterina@zsbitevovska.cz
and let 's start your journey!



Recept na jednoduché toasty s quacamole

Na tři porce potřebuješ:

2 zralé avokáda

1/2 hrnku nakrájené červené cibule

2 lžice limetkové šťávy

2 rajčata

1/2 lžice soli

1/2 lžice černého pepře

3 toastové chleby

3 vejce

máslo




A

oeee

Postup:

1. Začneme s quacamole. Avokádo opatrně rozpul, či popros rodiče, aby ti pomohli. Vydlabej dužinu a vlož ji do misky. Vidličkou ji rozmačkej tak, aby v ní nebyly zbytečně velké kousky.

Recept na jednoduché toasty s quacamole



2. Přimíchej nakrájenou červenou cibuli, limetkovou šťávu, pokud bude konzistence hodně hutná, trochu olivového oleje a ke konci jemně nasekaná rajčata. Vše promíchej. Přidej sůl a pepř.

3. Rozpeč si, opět opatrně, v toastovači dva krajíce chleba zvlášť, ne na sobě, aby byl z každé strany dobře opečený.

4. Zároveň s tím popros dospělého, aby ti pomohl na pánvi, na mírném plameni, osmažit vejce tak, aby byl žloutek trochu na roztečení.

5. Jakmile bude toast dostatečně opečený, vyndej jej, bez toho aby ses popálil, z toastovače.


6. Na toasty, dokud jsou dostatečně teplé, namaž máslo tak, aby se roztékalo.

Recept na jednoduché toasty s quacamole

7. Jakmile bude máslo rozpuštěno, namaž na toast již připravené quacamole v dostatečně silné vrstvě.


8. Na závěr přidej volské oko. Pokud volské oko nemáš rád, můžeš toast posypat pouze sýrem, či si jej nechat pouze s quacamole.

9. Vychutnej si!



HÁDANKA

Co
je
stále
před
tebou,
ale
je
nemožné
to
vidět?



Chceš být součástí týmu?

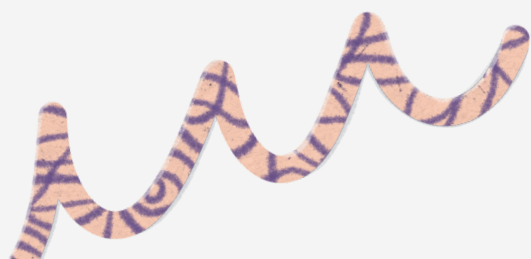
MÁŠ NÁPAD NA ZAJÍMAVOU RUBRIKU?

POSTŘEH, CO BY U NÁS V ČASOPISE NEMĚLO CHYBĚT?


CHTĚL BY SIS ZKUSIT ROLI REDAKTORA A PSÁT ČLÁNKY, VYZPOVÍDAT UČITELE, ČI SPOLUŽÁKY?

MÁŠ ZÁJEM, O KTERÝ BY SES CHTĚL PODĚLIT?

*Piš na e-mail
kubenkovakaterina@zsbitorvska.cz,
nebo mě hledej ve 4.B!*



s the ground or stays
iverse is vast, and you
s also beautiful. You a
something bigger than yo
t of something that ma
most of your time. Tak
e a blog post. Make a
11.



Načtenou u dalšího čísla!

